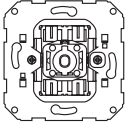
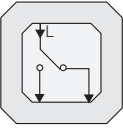
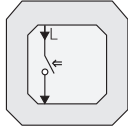
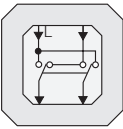
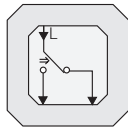
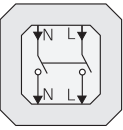
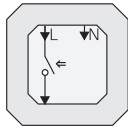
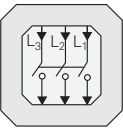
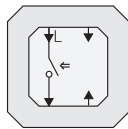
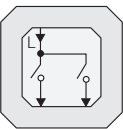
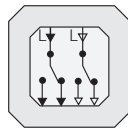
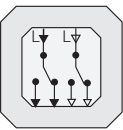
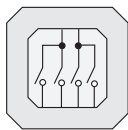
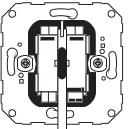
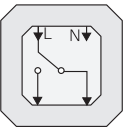
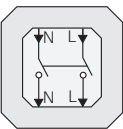
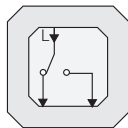

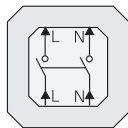

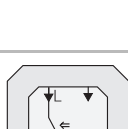
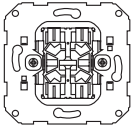
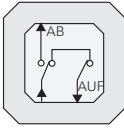
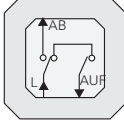
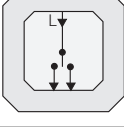
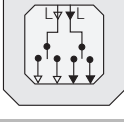
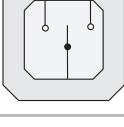
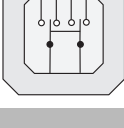
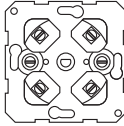
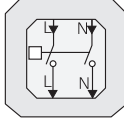
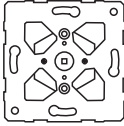
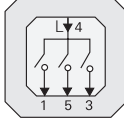
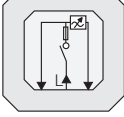
 <p><b>Клавишный выключатель Вид спереди</b></p>	 <p><b>Кнопочный выключатель Вид спереди</b></p>
<p><b>Вставки клавишных выключателей</b></p>	<p><b>Вставки кнопочных выключателей</b></p>
 <p>Универсальный переключатель 0106 00</p>	 <p>Выключатель с нормально-разомкнутым контактом, 1-полюсный 0151 00</p>
 <p>Перекрестный выключатель 0107 00</p>	 <p>Выключатель с переключающим контактом, 1-полюсный 0156 00</p>
 <p>Выключатель, 2-полюсный 0102 00</p>	 <p>Выключатель с нормально-разомкнутым контактом, 1-полюсный, с клеммой нейтрального провода 0150 00</p>
 <p>Выключатель, 3-полюсный 0103 00</p>	 <p>Выключатель с нормально-разомкнутым контактом, 1-полюсный, с отдельным сигнальным контактом 0152 00</p>
 <p>Двухклавишный выключатель 0105 00</p>	 <p>Двухклавишный переключатель 0155 00</p>
 <p>Двухклавишный переключатель 0108 00</p>	 <p>Выключатель на 4 направления 0147 00</p>
<p><b>Вставки клавишных выключателей с контрольной подсветкой</b></p>	 <p><b>Шнуровые клавишные/кнопочные выключатели Вид спереди</b></p>
 <p>Универсальный переключатель 0116 00</p>	<p><b>Вставки шнурового клавишного выключателя</b></p>
 <p>Выключатель, 2-полюсный 0112 00</p>	 <p>Универсальный переключатель 0146 00</p>
	 <p>Выключатель, 2-полюсный 0142 00</p>
	<p><b>Вставка шнурового кнопочного выключателя</b></p>  <p>Выключатель с нормально-разомкнутым контактом, 1-полюсный с отдельным сигнальным контактом 0165 00</p>

Интернет магазин электрики для ремонта [www.world-electric.ru](http://www.world-electric.ru) т. +7 499 390-92-66 / +7 926-021-49-56

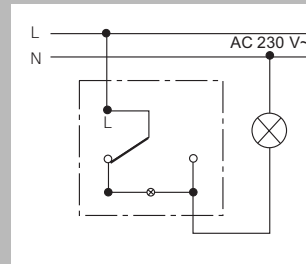
почта: [mail@world-electric.ru](mailto:mail@world-electric.ru)

адрес офиса: г. Москва ул. Новаторов д.36

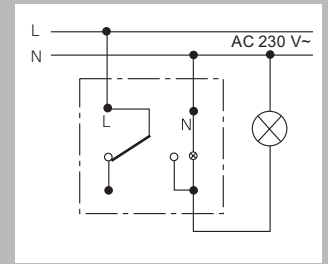
время работы: понедельник - воскресенье с 09:00 до 19:00

	<b>Выключатель управления жалюзи/выключатель с замком</b> <b>Вид спереди</b>
	<b>Вставки выключателей для управления жалюзи</b> Клавишный выключатель 0159 00
	Кнопочный выключатель 0158 00
	Групповой кнопочный выключатель/выключатель, 1-полюсный 0154 00
	Кнопочный выключатель/выключатель, 2-полюсный 0157 00
	Кнопочный выключатель/выключатель с переключающим контактом, 1-полюсный 0163 00
	Выключатель/выключатель с переключающим контактом, 2-полюсный 0144 00
	<b>Таймер</b> <b>Вид спереди</b>
	Вставка таймера, 2-полюсного 0320 00 0321 00
	<b>Трехпозиционный выключатель/регулятор скорости вращения</b> <b>Вид спереди</b>
	Вставка трехпозиционного выключателя 0149 00
	Вставка регулятора скорости вращения с поворотным выключателем 0314 00

Схемы включения



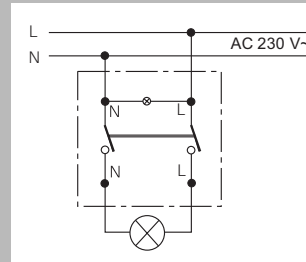
Выключатель 1-полюсный



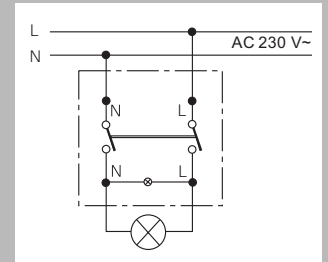
Выключатель 1-полюсный

**Выключатель** (может подсвечиваться). Пример использования клавишного выключателя переключателем 0106 00.

**Выключатель с использованием переключателя с контрольной подсветкой** Лампа контрольной подсветки светится во состоянии "включено".



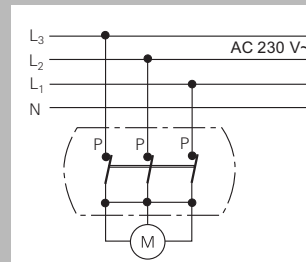
2-полюсный выключатель



2-полюсный выключатель

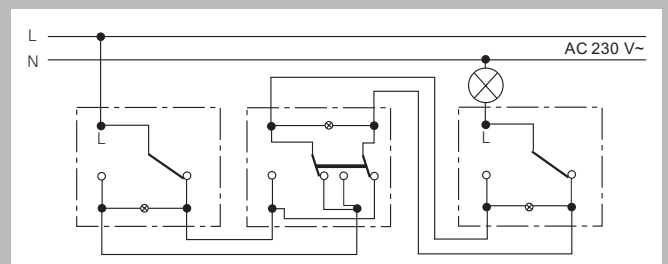
**2-полюсный выключатель** (может подсвечиваться). Пример использования клавишного 2-полюсного выключателя 0102 00.

**2-полюсный выключатель с контрольной подсветкой** Лампа контрольной подсветки светится во состоянии "включено".



3-полюсный выключатель

**3-полюсный выключатель** Пример использования клавишного 3-полюсного выключателя 0103 00

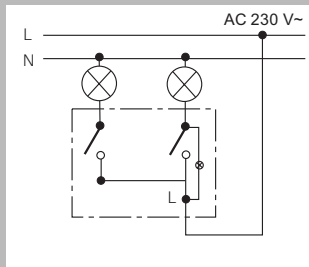


Перекрестный выключатель

**Перекрестный выключатель** Может подсвечиваться. Пример использования клавишного перекрестного выключателя 0107 00 и универсальных переключателей 0106 00.

Интернет магазин электрики для ремонта [www.world-electric.ru](http://www.world-electric.ru)  
т. +7 499 390-92-66 / +7 926-021-49-56  
почта: [mail@world-electric.ru](mailto:mail@world-electric.ru)  
адрес офиса: г. Москва ул. Новаторов д.36  
время работы: понедельник - воскресенье с 09:00 до 19:00

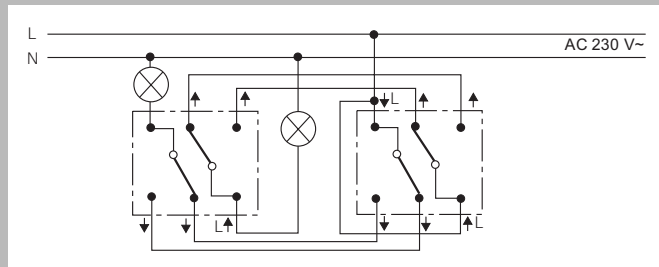
Схемы включения



Двухклавишный выкл.

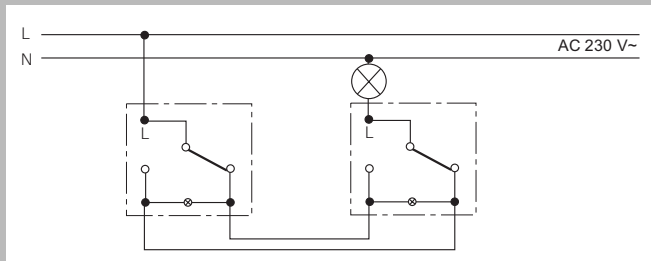
**Двухклавишный выключатель 0105 00.**

Схемы включения



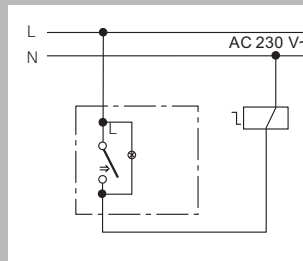
Переключатель с двух мест

**Переключатель с двух мест**  
Пример использования двух двухклавишных переключателей 0108 00.



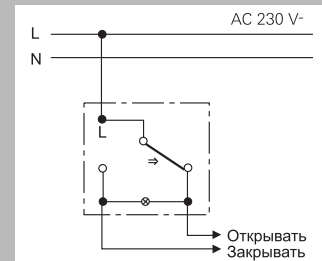
Включение с двух мест (с подсветкой)

**Включение с двух мест**  
Может подсвечиваться. Пример использования двух клавишных переключателей на два 0106 00.



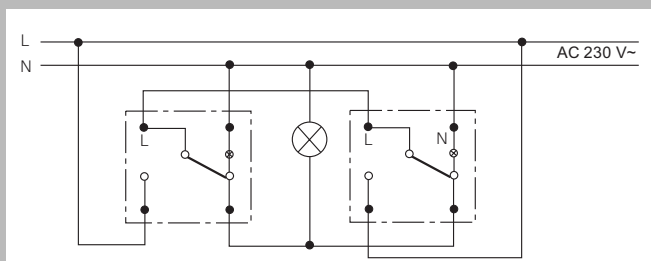
Кнопка (выключатель с нормально-разомкнутым контактом)

**Кнопочный выключатель с нормально-разомкнутым контактом**  
Может подсвечиваться. Пример использования кнопочного выключателя с 1-полюсным выключателем с нормально-разомкнутым контактом 0151 00.



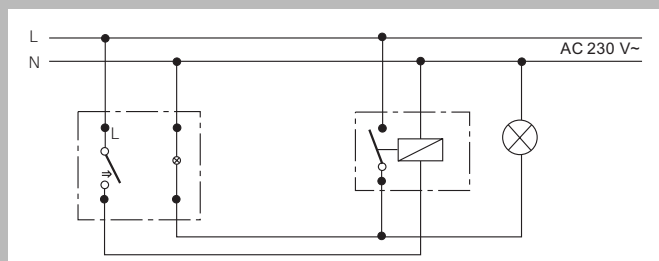
Кнопка (выключатель с переключающим контактом)

**Кнопочный выключатель с переключающим контактом**  
Может подсвечиваться. Пример использования кнопочного выключателя с 1-полюсным выключателем с переключающим контактом 0156 00.



Включение с двух мест (с контрольной подсветкой)

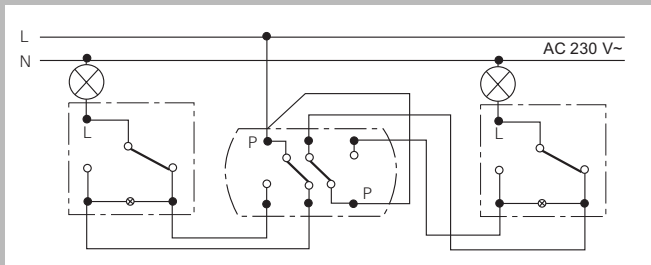
**Включение с двух мест с контрольной подсветкой**  
Лампа контр. подsv. светится в состоянии "вкл.". Пример использования двух универсальных клавиш. переключателей. с контрольной подсветкой 0116 00.



Кнопка (выключатель с нормально-разомкнутым контактом с отдельным сигнальным контактом)

**Кнопочный выключатель с нормально-разомкнутым контактом с отдельным сигнальным контактом.**  
Пример использования кнопочного выключателя с 1-полюсным выключателем с нормально-разомкнутым контактом с отдельным сигнальным контактом 0152 00.

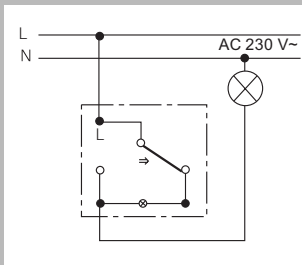
Схемы включения



Включение с двух мест (с подсветкой) с переключателем/выключателем

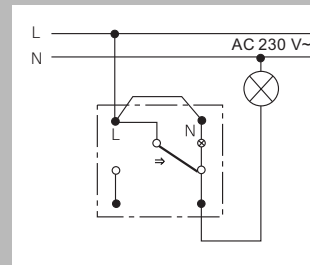
**Включение с двух мест**  
 Может подсвечиваться. Пример использования двухклавишного переключателя 0108 00 и двух универсальных переключателей 0106 00.

Схемы включения



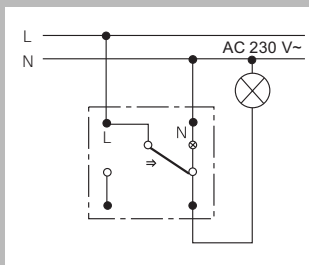
Кнопочный выключатель (с подсветкой)

**Кнопочный выключатель.**  
 Лампа контрольной подсветки светится в состоянии "включено", Пример использования кнопочного выключателя с 1-полюсным выключателем с переключающим контактом 0156 00.



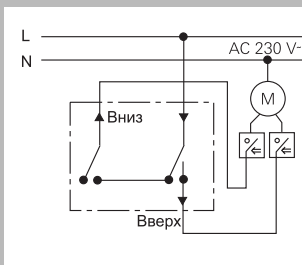
Кнопочный выключатель с переключающим контактом с контрольной подсветкой

**Кнопочный выключатель**  
 Может подсвечиваться. Пример использования кнопочного выключателя с 1-полюсным выключателем с переключающим контактом 0156 00.



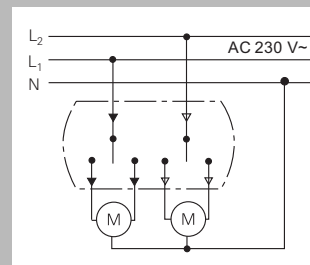
Кнопочный выключатель с переключающим контактом и контрольной подсветкой

**Кнопочный выключатель с контрольной подсветкой**  
 Пример использования кнопочного выключателя с 1-полюсным выключателем с переключающим контактом 0156 00 лампой контрольной подсветки (светится в состоянии "включено").



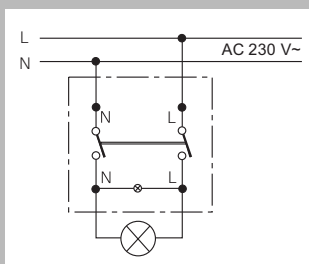
Клавишный выключатель управления жалюзи

**Выключатель управления жалюзи**  
 Пример использования клавишного выключателя управления жалюзи 0159 00.



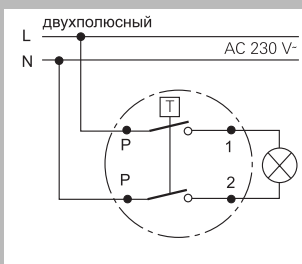
Клавишный выключатель управления жалюзи с клавишами

**Выключатель управления жалюзи**  
 (тумблер или ключ). Пример использования 2-полюсного кнопочного выключателя управления жалюзи с тумблером 0157 00.



2-полюсный выключатель с контрольной подсветкой

**2-полюсный выключатель с контрольной подсветкой.**  
 Пример использования шнурового 2-полюсного выключателя 0142 00. Лампа контрольной подсветки светится во состоянии "включено".



Таймер

**Выключение с таймером**  
 Пример использования вставки 2-полюсного таймера 0320 00, 0321 00.